


# ПОКОЛЕНИЯ КУЗБАССОВЦЕВ

за 60 лет



**30-ЛЕТНИЕ** (население в возрасте 30-39 лет)

**по итогам переписей населения**

ВСЕРОССИЙСКАЯ

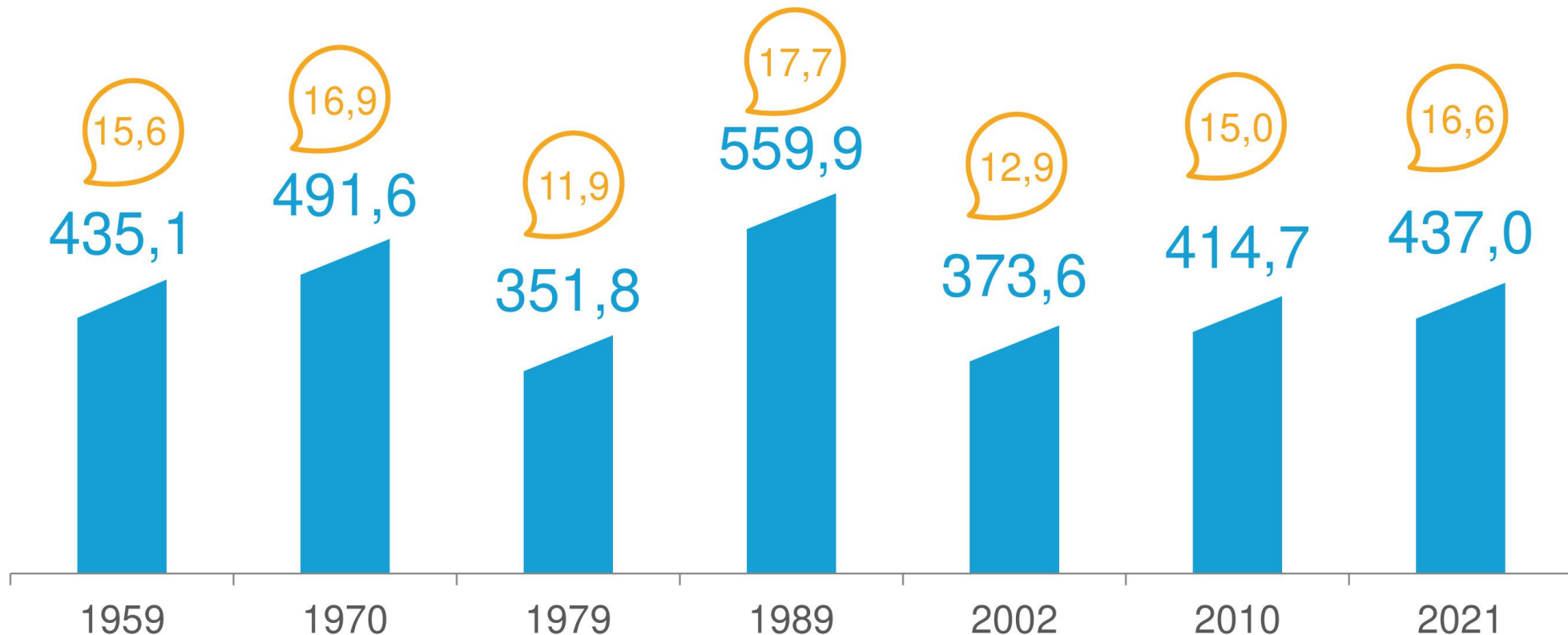


ПЕРЕПИСЬ  
НАСЕЛЕНИЯ

300 ЛЕТ  
КУЗБАСС

# Численность населения в возрасте 30-39 лет,

тыс. человек




 - доля в общей численности населения, %

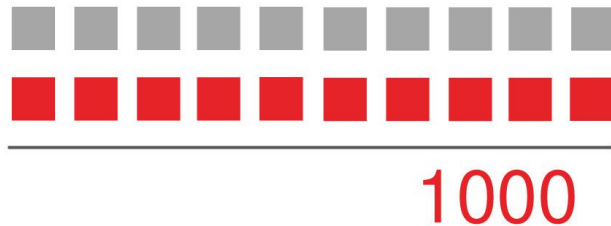
Здесь и далее данные за 1959г., 1970г., 1979г., 1989г., 2002г., 2010г. – итоги переписей населения. Данные за 2021г. – текущая статистика по состоянию на 1 января.

# Число женщин на 1000 мужчин


1959



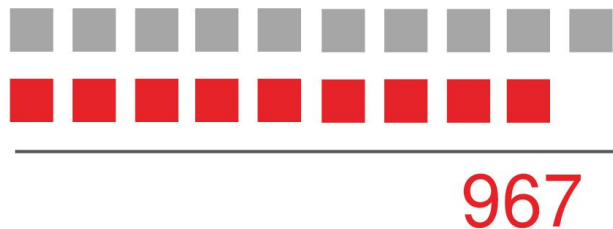
1970




1979




1989



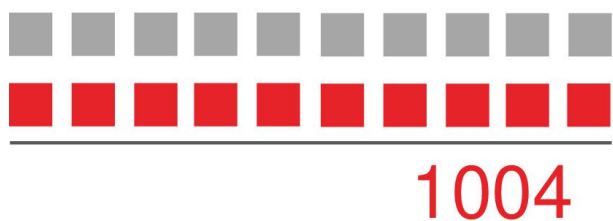
2002



2010



2021



В последние годы, начиная именно с возрастного диапазона 30-39 лет, в области складывается устойчивое преобладание численности женщин над численностью мужчин, но в этих возрастах оно еще не столь явное.